



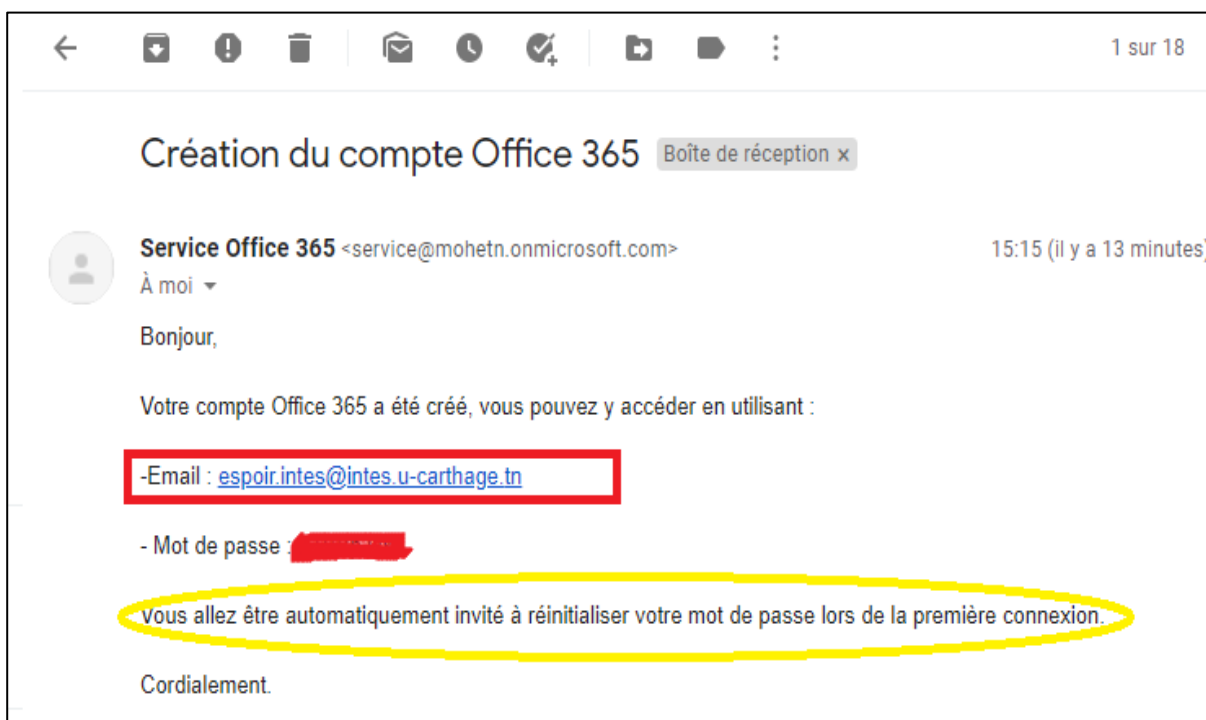
Guide Etudiant : Accès UVT 2020-2021

Guide Etudiant : Accès UVT 2020-2021

1. Consultez votre mail personnel utilisé lors de l'inscription en ligne :
www.inscription.tn



2. Ouvrez l'email Service Office 365 : vous trouvez votre mail et votre mot de passe



3. Vous êtes appelé à changer votre mot de passe



Guide Etudiant : Accès UVT 2020-2021

Création du compte Office 365 - x | https://www5.inscription.tn x | Connexion Office 365 | Microsoft x +

office.com 1

Applications Gmail YouTube

Microsoft | Office Produits Ressources Modèles Support Mon compte Acheter Tout Microsoft

Enseignement à distance pour l'éducation. En savoir plus >

Bienvenue dans Office

Votre espace pour la création, la communication, la collaboration et l'accomplissement de vos tâches.

Connexion 2

Téléchargez Office

Inscrivez-vous à la version gratuite d' Office >

Microsoft

Se connecter

espoir.intes@intes.u-carthage.tn


Pas de compte ? [Créez-en un !](#)

[Votre compte n'est pas accessible ?](#)

[Options de connexion](#)

Suivant



 Microsoft

Se connecter

espoir.intes@intes.u-carthage.tn|


Pas de compte ? [Créez-en un !](#)

[Votre compte n'est pas accessible ?](#)

[Options de connexion](#)

3

Suivant

 Microsoft

← espoir.intes@intes.u-carthage.tn

Entrez le mot de passe

Mot de passe

[J'ai oublié mon mot de passe](#)

Se connecter

Le mot de passe envoyé à votre mail personnel.

Vous êtes appelé à changer votre mot de passe pour utiliser votre compte Office 365



espoir.intes@intes.u-carthage.tn

Mettre à jour votre mot de passe

Vous devez mettre à jour votre mot de passe, car vous vous connectez pour la première fois ou votre mot de passe a expiré.

••••••••

Nouveau mot de passe

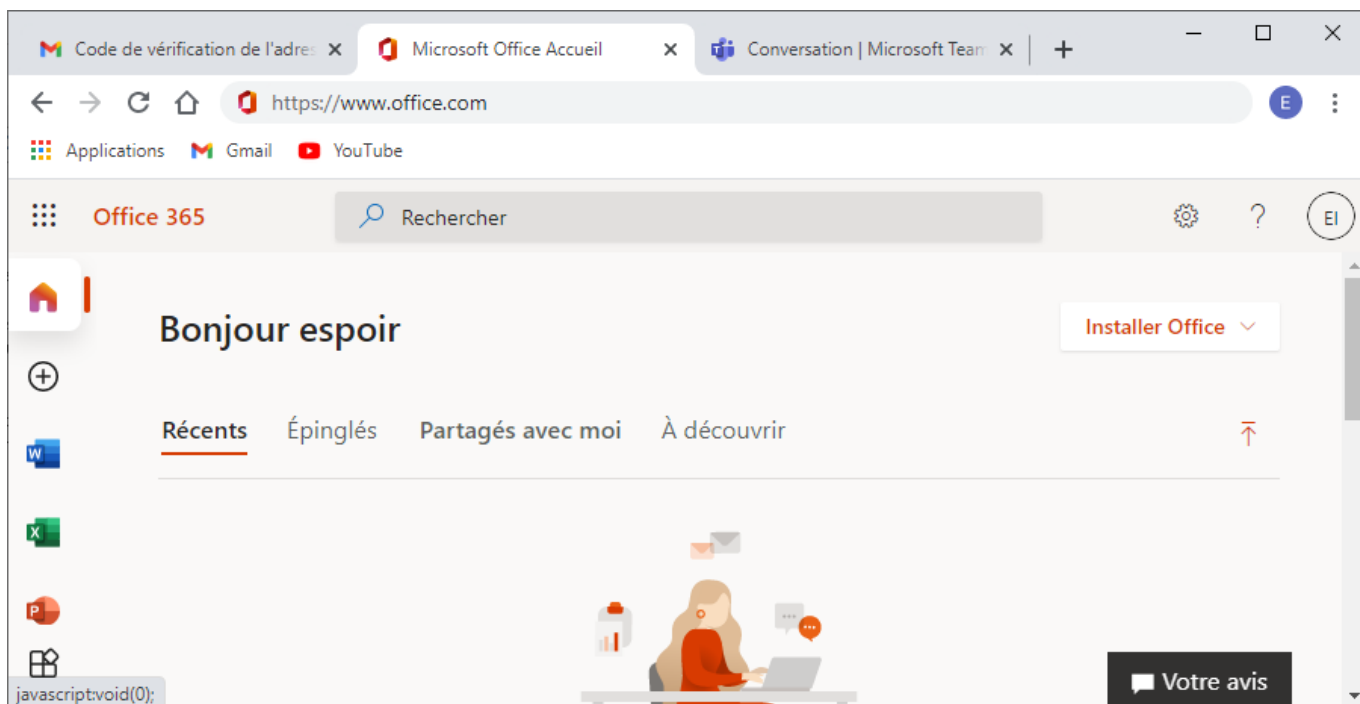
Confirmer le mot de passe

Se connecter

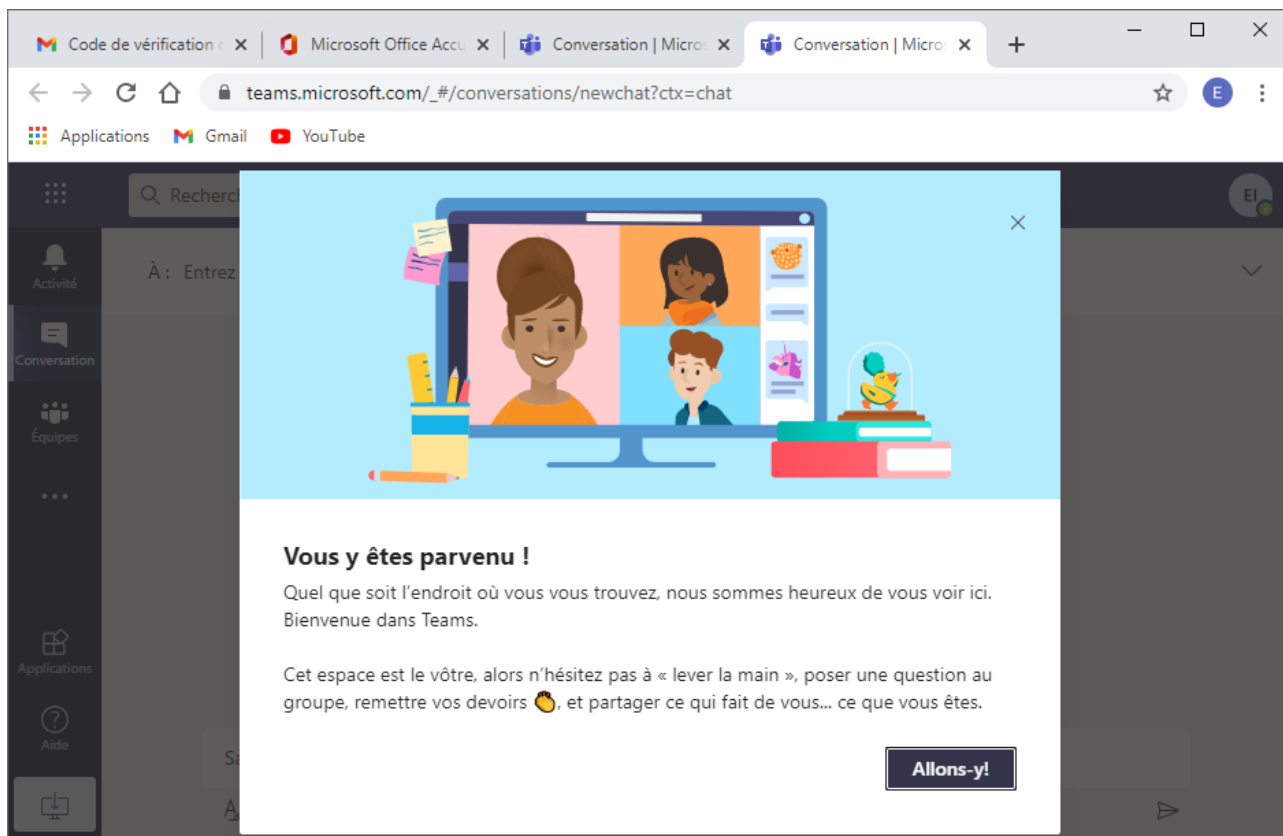
Changez votre mot de passe pour utiliser votre compte Office 365



Guide Etudiant : Accès UVT 2020-2021



Voilà vous êtes sur votre page Office 365, vous pouvez utiliser Microsoft Word, Microsoft Excel, Microsoft PowerPoint et surtout Teams pour les régions à distance.





Guide Etudiant : Accès UVT 2020-2021

The screenshot shows the Microsoft Teams web interface in a browser window. The browser tabs include 'Code de vérification', 'Microsoft Office Accu', 'Microsoft Teams', and 'Conversation | Micro'. The address bar shows 'teams.microsoft.com/_#/discover'. The interface features a search bar with the text 'Rechercher' and a user profile icon 'E'. The main content area is titled 'Rejoindre ou créer une équipe' and contains two primary options:

- Créer une équipe**: Accompanied by a Teams icon and three black circles representing team members. Below it, the text reads: 'Rassemblez tout le monde, et au travail !'
- Rejoindre une équipe à l'aide d'un code**: Accompanied by a Teams icon. Below it, there is a text input field labeled 'Entrez le code' and the text: 'Vous disposez d'un code pour rejoindre une équipe ? Entrez-le ci-dessus.'

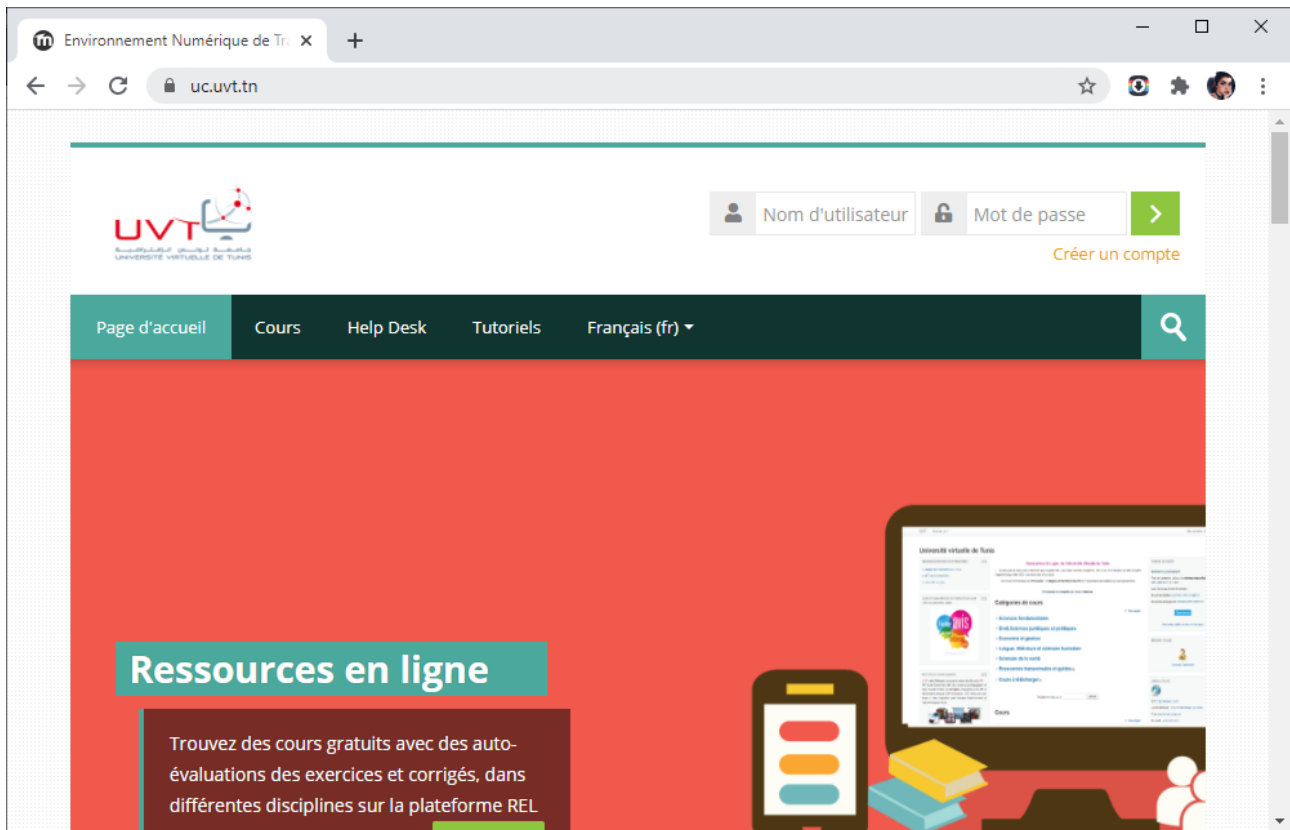
The left sidebar contains navigation icons for 'Activité', 'Conversation', 'Équipes', 'Applications', 'Aide', and a download icon.



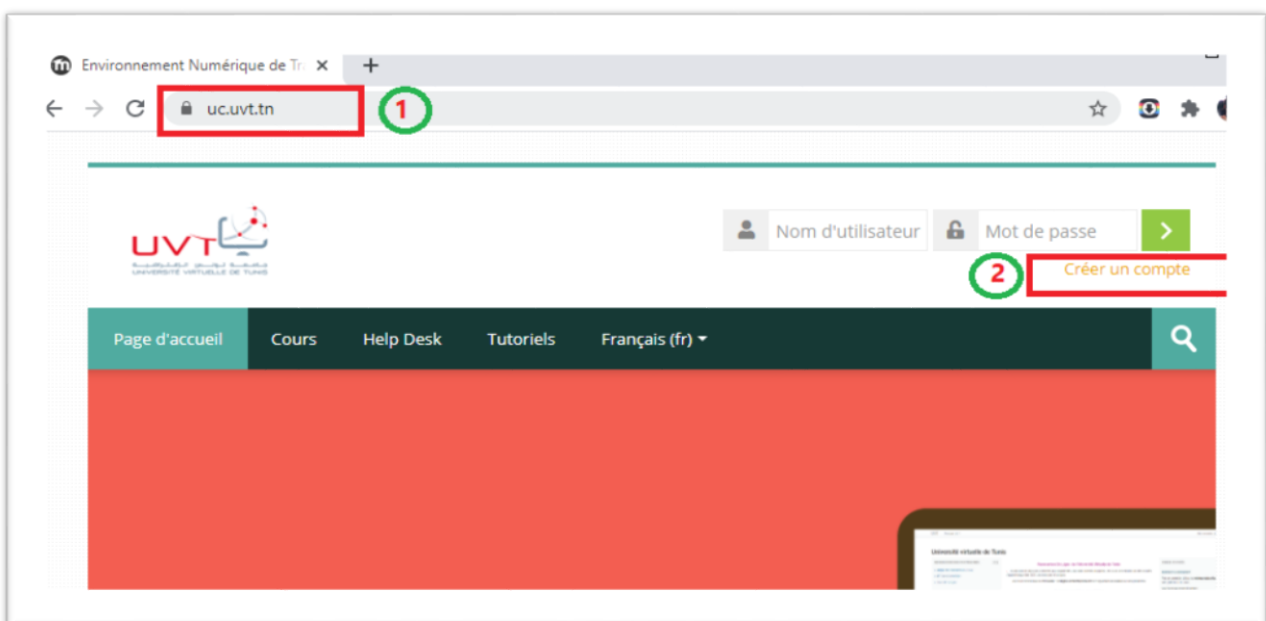
Guide Etudiant : Accès UVT 2020-2021

Procédure d'inscription des étudiants universitaires : Accès à l'espace UVT

1. Saisissez dans la barre d'adresse : uc.uvt.tn



2. Accédez au menu Créer un compte





Guide Etudiant : Accès UVT 2020-2021

ce site. Chacun des cours peut également disposer d'une « clef d'inscription » unique que vous pouvez utiliser ici :

1. Remplissez le formulaire « **Nouveau compte** » avec vos informations personnelles.
2. Il vous sera demandé une « clef d'inscription » – utilisez celle qui vous a été fournie par votre enseignant. Vous serez inscrit dans le cours.
3. Votre compte sera créé et vous serez connecté.
4. Vous pouvez à présent accéder à l'intégralité du cours pour cette session.
5. De plus, un courriel a immédiatement été envoyé à votre adresse.
6. Lisez ce message et cliquez sur le lien qui s'y trouve.
7. A partir de maintenant, il vous sera uniquement demandé votre nom d'utilisateur et votre mot de passe (dans le formulaire sur cette page) pour vous connecter et accéder à tout cours dans lequel vous êtes inscrit.

Créer un compte 1

Votre navigateur doit supporter les cookies ?

3. Remplir le formulaire suivant soigneusement (pas de majuscule dans

Nouveau compte

▼ Tout replier

▼ Créer un compte

* Nom d'utilisateur



Guide Etudiant : Accès UVT 2020-2021

Attention :

4. L'adresse de courriel : c'est l'adresse reçue dans votre mail personnel

| | |
|---------------------------|---|
| * Adresse de courriel | flen.benflen@intes.u-carthage.tn |
| * Courriel (confirmation) | flen.benflen@intes.u-carthage.tn |

Le mot de passe doit comporter au moins 8 caractère(s), au moins 1 chiffre(s), au moins 1 minuscule(s), au moins 1 majuscule(s), au moins 1 caractère(s) non-alphanumérique(s) tels que *, - ou #

* Mot de passe

Plus de détails

* Clef d'inscription



Guide Etudiant : Accès UVT 2020-2021

5. La clé d'inscription : Consultez les délégués des étudiants pour avoir la clé d'inscription

Nouveau compte

https://uc.uvt.tn/login/signup.php

Pays
Tunisie

Créer mon compte Annuler 3

Question de sécurité 2

Je ne suis pas un robot reCAPTCHA Confidentialité - Conditions

Ce formulaire comprend des champs requis, marqués *



Guide Etudiant : Accès UVT 2020-2021

6. Voir la vidéo suivante : <https://youtu.be/Q0c1H1xy3eM>



Merci de votre attention